









Calendar of Ideas – February 2017

ART - ORANGE GREEN - SCIENCE BLUE - LITERACY

Did you know that **reading well by 3rd grade determines academic success** as well as income later in life? Help your child do well in school by looking at books and reading together from the time he or she is born.

	Monday	Tuesday	Wednesday	Thursday	Friday	Saturday
<p>Words of the Week</p> <p>TADPOLE- A small animal with a round body and long tail that becomes a frog.</p>  <p>FROG- An animal with moist skin, strong back legs, and webbed feet.</p> 	<p>Read with your child.</p> <p>Recommended readings this week: <i>The Caterpillar and the Polliwog</i> by Jack Kent; <i>Jump, Frog, Jump</i> by Robert Kalan; <i>Salta, Ranita, Salta</i> By Robert Kalan; <i>999 Tadpoles</i> by Ken Kimura; <i>Tadpole's Promise</i> by Jeanne Willis.</p> 	<p>Make frog puppets.</p> <p>Use paper bags, paper, foam, and anything else you can find. Have a puppet show with your child and their friends!</p> <p>http://www.dltk-kids.com/animals/mfrogbag.htm</p> 	<p>Check out Fantastic Frogs.</p> <p>Discovery Place has an amazing frog exhibit that both kids and adults will love. Our Welcome program allows you to use your EBT or WIC card for entrance into the museum for \$1 per person!</p> 	<p>Play "Froggy Says"</p> <p>Give children a variety of "hopping" commands, such as:</p> <ul style="list-style-type: none"> -Hop in one place -Hop and turn in a circle at the same time -Hop on left/right foot -Hop backward -Hop sideways -Hop over a line; -Hop with a partner 	<p>Go on a frog and tadpole hunt.</p> <p>Go out and explore with your child. See if you can find frogs in areas near water and tadpoles in the water. If you do find them, make a record and go back to that same place at a later date to see if they are still there!</p> 	<p>Create frog prints.</p> <p>Dip plastic frog figures into paint and make imprints on paper!</p>  

¿Sabías que leer bien en 3er grado determina el éxito académico, así como los ingresos cuando esté trabajando más adelante en la vida? Ayuda a tu hijo a aprender a leer mirando libros y leyendo juntos desde el momento que nace.

	Lunes	Martes	Miércoles	Jueves	Viernes	Sábado
<p>Palabras de la Semana</p> <p>RENACUAJO- Un animal pequeño con cuerpo redondo y cola larga que luego se convierte en rana.</p>  <p>RANA – Un animal con piel húmeda, patas traseras fuertes y palmeadas.</p> 	<p>Lea con su niño</p> <p>Lecturas recomendadas esta semana: <i>The Caterpillar and the Polliwog</i> por Jack Kent; <i>Jump, Frog, Jump</i> por Robert Kalan; <i>Salta, Ranita, Salta</i> por Robert Kalan; <i>999 Tadpoles</i> por Ken Kimura; <i>Tadpole's Promise</i> por Jeanne Willis.</p> 	<p>Haga una marioneta de rana</p> <p>Use bolsas de papel, papel de color, esponja, y otras cosas que encuentre en casa. Luego de hacer la marioneta, ¡cree un show con su niño y sus amigos!</p> <p>http://www.dltk-kids.com/animals/mfrogbag.htm</p> 	<p>Visite "Las Ranas Fantásticas"</p> <p>Discovery Place tiene una exhibición muy interesante para niños y adultos. El programa "Welcome" "Bienvenido" le permite usar su tarjeta EBT o de WIC para entrar por solo \$1 por persona!</p> 	<p>Juegue "Ranita dice"</p> <p>Dele a su niño varios comandos para saltar, por ejemplo:</p> <ul style="list-style-type: none"> - Salta en el sitio - Salta dando vueltas en círculo - Salta sobre un pie, luego el otro - Salta hacia atrás - Salta de un lado al otro - Salta sobre una línea; - Salta con un compañero. 	<p>¡Busque ranas y renacuajos!</p> <p>Salga y explore con su niño. Vea si pueden encontrar ranas y renacuajos en áreas que tengan agua. Si los encuentra, tome nota y regrese al mismo lugar en un par de días o una semana y verifique si aún están allí.</p> 	<p>Cree huellas de ranas.</p> <p>Sumerja ranas de plástico en pintura y haga marcas sobre papel.</p>  <p>Haga huellas por todo el papel</p> 